

ОТЧЕТ О ФИНАНСОВЫХ РЕЗУЛЬТАТАХ ДЕЯТЕЛЬНОСТИ

на 1 января 2024 г.

Главный распорядитель, распорядитель, получатель бюджетных средств,
главный администратор, администратор доходов бюджета,
главный администратор, администратор источников
финансирования дефицита бюджета
Наименование бюджета (публично-правового образования)
Периодичность: годовая
Единица измерения: руб.

Счетная палата города Липецка
Бюджет городских округов (ВИД=ГОР)

	КОДЫ
Форма по ОКУД	0503121
Дата	01.01.2024
Код субъекта бюджетной отчетности	
по ОКПО	74017772
ИНН	4826045154
Глава по БК	608
по ОКТМО	42701000
по ОКЕИ	383

Наименование показателя	Код строки	Код по КОСГУ	Бюджетная деятельность	Средства во временном распоряжении	Итого
1	2	3	4	5	
Доходы (стр. 020 + стр. 030 + стр. 040 + стр. 050 + стр. 060 + стр. 070 + стр. 090 + стр. 100 + стр. 110)	010	100	-	-	-
<i>Налоговые доходы</i>	020	110	-	-	-
в том числе:					
<i>Доходы от собственности</i>	030	120	-	-	-
в том числе:					
<i>Доходы от оказания платных услуг (работ), компенсаций затрат</i>	040	130	-	-	-
в том числе:					
<i>Штрафы, пени, неустойки, возмещения ущерба</i>	050	140	-	-	-
в том числе:					
<i>Безвозмездные денежные поступления текущего характера</i>	060	150	-	-	-
в том числе:					

Наименование показателя	Код строки	Код по КОСГУ	Бюджетная деятельность	Средства во временном распоряжении	Итого
1	2	3	4	5	6
<i>Безвозмездные денежные поступления капитального характера</i>	070	160	-	-	-
в том числе:					
<i>Доходы от операций с активами</i>	090	170	-	-	-
в том числе:					
<i>Прочие доходы</i>	100	180	-	-	-
в том числе:					
<i>Безвозмездные неденежные поступления в сектор государственного управления</i>	110	190	-	-	-
в том числе:					
<i>Расходы (стр. 160 + стр. 170 + стр. 190 + стр. 210 – стр. 230 + стр. 240 + стр. 250 + стр. 260 + стр. 270)</i>	150	200	16 274 996,20	-	16 274 996,20
в том числе:					
<i>Оплата труда и начисления на выплаты по оплате труда</i>	160	210	14 694 989,32	-	14 694 989,32
в том числе:					
Заработная плата		211	11 234 849,10	-	11 234 849,10
Прочие несоциальные выплаты персоналу в денежной форме		212	6 000,00	-	6 000,00
Начисления на выплаты по оплате труда		213	3 374 200,42	-	3 374 200,42
Прочие несоциальные выплаты персоналу в натуральной форме		214	79 939,80	-	79 939,80
<i>Оплата работ, услуг</i>	170	220	602 224,00	-	602 224,00
в том числе:					
Услуги связи		221	42 932,85	-	42 932,85
Работы, услуги по содержанию имущества		225	136 469,95	-	136 469,95
Прочие работы, услуги		226	422 821,20	-	422 821,20
<i>Обслуживание государственного (муниципального) долга</i>	190	230	-	-	-
в том числе:					
<i>Безвозмездные перечисления текущего характера организациям</i>	210	240	-	-	-
в том числе:					
<i>Безвозмездные перечисления бюджетам</i>	230	250	-	-	-
в том числе:					
<i>Социальное обеспечение</i>	240	260	582 105,37	-	582 105,37
в том числе:					
Социальные пособия и компенсации персоналу в денежной форме		266	582 105,37	-	582 105,37


Наименование показателя	Код строки	Код по КОСГУ	Бюджетная деятельность	Средства во временном распоряжении	Итого
1	2	3	4	5	6
<i>Расходы по операциям с активами</i>	250	270	370 677,51	-	370 677,51
в том числе:					
Амортизация		271	263 684,00	-	263 684,00
Расходование материальных запасов		272	106 993,51	-	106 993,51
<i>Безвозмездные перечисления капитального характера организациям</i>	260	280	-	-	-
в том числе:					
<i>Прочие расходы</i>	270	290	25 000,00	-	25 000,00
в том числе:					
Иные выплаты текущего характера организациям		297	25 000,00	-	25 000,00
Чистый операционный результат (стр. 301–стр. 302); (стр. 310+стр. 410)	300		-16 274 996,20	-	-16 274 996,20
<i>Операционный результат до налогообложения (стр. 010–</i>	301		-16 274 996,20	-	-16 274 996,20
<i>Налог на прибыль</i>	302		-	-	-
(стр. 320 + стр. 330 + стр. 350 + стр. 360 + стр. 370 + стр. 380 + стр. 390 + стр. 395 + стр. 400)	310		-17 920,58	-	-17 920,58
<i>Чистое поступление основных средств</i>	320		-	-	-
в том числе:					
увеличение стоимости основных средств	321	310	263 684,00	-	263 684,00
уменьшение стоимости основных средств	322	41X	263 684,00	-	263 684,00
<i>Чистое поступление нематериальных активов</i>	330		-	-	-
в том числе:					
увеличение стоимости нематериальных активов	331	320	-	-	-
уменьшение стоимости нематериальных активов	332	42X	-	-	-
<i>Чистое поступление произведенных активов</i>	350		-	-	-
в том числе:					
увеличение стоимости произведенных активов	351	330	-	-	-
уменьшение стоимости произведенных активов	352	43X	-	-	-
<i>Чистое поступление материальных запасов</i>	360		-17 920,58	-	-17 920,58
в том числе:					
увеличение стоимости материальных запасов	361	340	143 338,93	-	143 338,93
в том числе:					

Наименование показателя	Код строки	Код по КОСГУ	Бюджетная деятельность	Средства во временном распоряжении	Итого
1	2	3	4	5	6
уменьшение стоимости материальных запасов	362	440	161 259,51	-	161 259,51
в том числе:					
<i>Чистое поступление прав пользования</i>	370		-	-	-
в том числе:					
увеличение стоимости прав пользования	371	35X	-	-	-
уменьшение стоимости прав пользования	372	45X	-	-	-
<i>Чистое поступление биологических активов</i>	380		-	-	-
в том числе:					
увеличение стоимости биологических активов	381	360	-	-	-
уменьшение стоимости биологических активов	382	46X	-	-	-
<i>Чистое изменение затрат на изготовление готовой продукции, выполнение работ, услуг</i>	390		-	-	-
в том числе:					
увеличение затрат	391	x	-	-	-
уменьшение затрат	392	x	-	-	-
<i>Чистое изменение затрат на биотрансформацию</i>	395		-	-	-
в том числе:					
увеличение затрат	396	x	-	-	-
уменьшение затрат	397	x	-	-	-
<i>Расходы будущих периодов</i>	400	x	-	-	-
Операции с финансовыми активами и (стр. 420-стр. 510)	410		-16 257 075,62	-	-16 257 075,62
Операции с финансовыми активами (стр. 430+стр. 440+стр. 450+стр. 460+стр. 470+стр. 480)	420		-16 026 627,53	-	-16 026 627,53
<i>эквивалентов</i>	430		-16 025 802,47	-	-16 025 802,47
в том числе:					
поступление денежных средств и их эквивалентов	431	510	3 767,50	-	3 767,50
выбытие денежных средств и их эквивалентов	432	610	16 029 569,97	-	16 029 569,97
<i>Чистое поступление ценных бумаг, кроме акций</i>	440		-	-	-
в том числе:					
увеличение стоимости ценных бумаг, кроме акций и финансовых инструментов	441	520	-	-	-
уменьшение стоимости ценных бумаг, кроме акций и финансовых инструментов	442	620	-	-	-
<i>инструментов</i>	450		-	-	-
в том числе:					
увеличение стоимости акций и иных финансовых инструментов	451	530	-	-	-
уменьшение стоимости акций и иных финансовых инструментов	452	630	-	-	-

Наименование показателя	Код строки	Код по КОСГУ	Бюджетная деятельность	Средства во временном распоряжении	Итого
1	2	3	4	5	6
<i>Чистое предоставление заимствований</i>	460		-	-	-
в том числе:					
увеличение задолженности по предоставленным заимствованиям	461	540	-	-	-
уменьшение задолженности по предоставленным заимствованиям	462	640	-	-	-
<i>Чистое поступление иных финансовых активов</i>	470		-	-	-
в том числе:					
увеличение стоимости иных финансовых активов	471	550	-	-	-
уменьшение стоимости иных финансовых активов	472	650	-	-	-
<i>Чистое увеличение прочей дебиторской задолженности</i>	480		-825,06	-	-825,06
в том числе:					
увеличение прочей дебиторской задолженности	481	560	228 499,88	-	228 499,88
уменьшение прочей дебиторской задолженности	482	660	229 324,94	-	229 324,94
Операции с обязательствами (стр. 520+стр. 530+стр. 540+стр. 550+стр. 560)	510		230 448,09	-	230 448,09
<i>Чистое увеличение задолженности по внутренним привлеченным заимствованиям</i>	520		-	-	-
в том числе:					
увеличение задолженности по внутренним привлеченным заимствованиям	521	710	-	-	-
уменьшение задолженности по внутренним привлеченным заимствованиям	522	810	-	-	-
<i>Чистое увеличение задолженности по внешним привлеченным заимствованиям</i>	530		-	-	-
в том числе:					
увеличение задолженности по внешним привлеченным заимствованиям	531	720	-	-	-
уменьшение задолженности по внешним привлеченным заимствованиям	532	820	-	-	-
<i>Чистое увеличение прочей кредиторской задолженности</i>	540		-	-	-
в том числе:					
увеличение прочей кредиторской задолженности	541	730	22 014 200,17	-	22 014 200,17
уменьшение прочей кредиторской задолженности	542	830	22 014 200,17	-	22 014 200,17

Наименование показателя	Код строки	Код по КОСГУ	Бюджетная деятельность	Средства во временном распоряжении	Итого
1	2	3	4	5	6
Доходы будущих периодов	550	х	-	-	-
Резервы предстоящих расходов	560	х	230 448,09	-	230 448,09

Руководитель



(подпись)

Зиборова М.П.

(расшифровка подписи)

Централизованная бухгалтерия

Главный бухгалтер



(подпись)

Веретёха Е.А.

(расшифровка подписи)

(наименование, ОГРН, ИНН, КПП, местонахождение)

Руководитель
(уполномоченное лицо)

(должность)

(подпись)

(расшифровка подписи)

Исполнитель

Главный бухгалтер
(должность)



(подпись)

Веретёха Е.А.

(расшифровка подписи)

8(4742)224131,
sp48ziborova@yandex.ru
(телефон, e-mail)

ОТЧЕТ О ДВИЖЕНИИ ДЕНЕЖНЫХ СРЕДСТВ

на 1 января 2024 г.

Главный распорядитель, распорядитель, получатель бюджетных средств,
главный администратор, администратор доходов бюджета,
главный администратор, администратор источников финансирования дефицита бюджета
Наименование бюджета
Периодичность: полугодовая, годовая
Единица измерения: руб.

Счетная палата города Липецка
Бюджет городских округов (ВИД=1 ОР)

	КОДЫ
Форма по ОК УД	0503123
Дата	01.01.2024
по ОКПО	74017772
Глава по БК	608
по ОКТМО	42701000
по ОКЕИ	385

1. ПОСТУПЛЕНИЯ

Наименование показателя	Код строки	Код по КОСГУ	За отчетный период	За аналогичный период прошлого финансового года
1	2	3	4	5
ПОСТУПЛЕНИЯ	0100		-	20 000,00
<i>Поступления по текущим операциям — всего</i>	0200	100	-	20 000,00
<i>в том числе:</i>				
по налоговым доходам, таможенным платежам и страховым взносам на обязательное социальное страхование	0300	110	-	-
<i>в том числе:</i>				
<i>по налогам</i>	0301	111	-	-
<i>по государственным пошлинам, сборам</i>	0302	112	-	-
<i>по таможенным платежам</i>	0303	113	-	-
<i>по обязательным страховым взносам</i>	0304	114	-	-
по доходам от собственности	0400	120	-	-
<i>в том числе:</i>				
<i>от операционной аренды</i>	0401	121	-	-
<i>от финансовой аренды</i>	0402	122	-	-
<i>от платежей при пользовании природными ресурсами</i>	0403	123	-	-
<i>от процентов по депозитам, остаткам денежных средств</i>	0404	124	-	-
<i>от процентов по предоставленным займам</i>	0405	125	-	-
<i>от процентов по иным финансовым инструментам</i>	0406	126	-	-
<i>от дивидендов от объектов инвестирования</i>	0407	127	-	-
<i>от предоставления неисключительных прав на результаты интеллектуальной деятельности и средства индивидуализации</i>	0408	128	-	-

Наименование показателя	Код строки	Код по КОСГУ	За отчетный период	За аналогичный период прошлого финансового года
1	2	3	4	5
<i>от иных доходов от собственности</i>	0409	129	-	-
<i>от концессионной платы</i>	0410	12К	-	-
<i>от простого товарищества</i>	0411	12Т	-	-
по доходам от оказания платных услуг (работ), компенсаций затрат	0500	130	-	-
<i>в том числе:</i>				
<i>от оказания платных услуг (работ), кроме субсидии на выполнение государственного (муниципального) задания</i>	0502	131	-	-
<i>от оказания услуг по программе обязательного медицинского страхования</i>	0503	132	-	-
<i>от платы за предоставление информации из государственных источников (реестров)</i>	0504	133	-	-
<i>от компенсации затрат</i>	0505	134	-	-
<i>по условным арендным платежам</i>	0506	135	-	-
<i>от возмещений Фондом социального страхования Российской Федерации расходов</i>	0507	139	-	-
по штрафам, пеням, неустойкам, возмещению ущерба	0600	140	-	20 000,00
<i>в том числе:</i>				
<i>от штрафных санкций за нарушение законодательства о закупках и нарушение условий контрактов (договоров)</i>	0601	141	-	20 000,00
<i>от штрафных санкций по договорным обязательствам</i>	0602	142	-	-
<i>от страховых возмещений</i>	0603	143	-	-
<i>от возмещения ущерба имуществу (за исключением страховых возмещений)</i>	0604	144	-	-
<i>от прочих доходов от сумм принудительного изъятия</i>	0605	145	-	-
по безвозмездным денежным поступлениям текущего характера	0700	150	-	-
<i>в том числе:</i>				
<i>по поступлениям текущего характера от других бюджетов бюджетной системы Российской Федерации</i>	0701	151	-	-
<i>по поступлениям текущего характера в бюджеты бюджетной системы Российской Федерации от бюджетных и автономных учреждений</i>	0703	153	-	-
<i>по поступлениям текущего характера от организаций государственного сектора</i>	0704	154	-	-
<i>по поступлениям текущего характера от иных резидентов (за исключением сектора государственного управления и организаций государственного сектора)</i>	0705	155	-	-
<i>по поступлениям текущего характера от наднациональных организаций и правительств иностранных государств</i>	0706	156	-	-
<i>по поступлениям текущего характера от международных организаций</i>	0707	157	-	-

Наименование показателя	Код строки	Код по КОСГУ	За отчетный период	За аналогичный период прошлого финансового года
1	2	3	4	5
<i>по поступлениям текущего характера от нерезидентов (за исключением наднациональных организаций и правительств иностранных государств, международных финансовых организаций)</i>	0708	158	-	-
<i>по поступлениям (перечислениям) по урегулированию расчетов между бюджетами бюджетной системы Российской Федерации по распределенным доходам и безвозмездные поступления</i>	0709	159	-	-
от безвозмездных денежных поступлений капитального характера	0800	160	-	-
<i>из них:</i>				
<i>по поступлениям капитального характера от других бюджетов бюджетной системы Российской Федерации</i>	0801	161	-	-
<i>по поступлениям капитального характера в бюджеты бюджетной системы Российской Федерации от бюджетных и автономных учреждений</i>	0803	163	-	-
<i>по поступлениям капитального характера от организаций государственного сектора</i>	0804	164	-	-
<i>по поступлениям капитального характера от иных резидентов (за исключением сектора государственного управления и организаций государственного сектора)</i>	0805	165	-	-
<i>по поступлениям капитального характера от наднациональных организаций и правительств иностранных государств</i>	0806	166	-	-
<i>по поступлениям капитального характера от международных организаций</i>	0807	167	-	-
<i>по поступлениям капитального характера от нерезидентов (за исключением наднациональных организаций и правительств иностранных государств, международных финансовых организаций)</i>	0808	168	-	-
по иным текущим поступлениям	1200		-	-
<i>в том числе:</i>				
<i>от невыясненных поступлений</i>	1201	181	-	-
<i>от иных доходов</i>	1202	189	-	-
<i>от реализации оборотных активов</i>	1203	440	-	-
Поступления от инвестиционных операций - всего	1300		-	-
<i>в том числе:</i>				
<i>от реализации нефинансовых активов</i>	1400	400	-	-
<i>из них:</i>				
<i>основных средств</i>	1410	410	-	-
<i>нематериальных активов</i>	1420	420	-	-

Наименование показателя	Код строки	Код по КОСГУ	За отчетный период	За аналогичный период прошлого финансового года
1	2	3	4	5
<i>непроизведенных активов</i>	1430	430	-	-
<i>материальных запасов</i>	1440	440	-	-
<i>в том числе:</i>				
<i>лекарственных препаратов и материалов, применяемых в медицинских целях</i>	1441	441	-	-
<i>продуктов питания</i>	1442	442	-	-
<i>горюче-смазочных материалов</i>	1443	443	-	-
<i>строительных материалов</i>	1444	444	-	-
<i>мягкого инвентаря</i>	1445	445	-	-
<i>прочих оборотных ценностей (материалов)</i>	1446	446	-	-
<i>прочих материальных запасов однократного применения</i>	1449	449	-	-
<i>от биологических активов</i>	1450	460	-	-
<i>от реализации финансовых активов</i>	1600		-	-
<i>из них:</i>				
<i>ценных бумаг, кроме акций и иных финансовых инструментов</i>	1610	620	-	-
<i>акций и иных финансовых инструментов</i>	1620	630	-	-
<i>от возврата по предоставленным займам</i>	1630	640	-	-
<i>в том числе:</i>				
<i>по предоставленным займам бюджетам бюджетной системы Российской Федерации</i>	1631	641	-	-
<i>по предоставленным займам государственным (муниципальным) автономным учреждениям</i>	1632	642	-	-
<i>по предоставленным займам финансовым и нефинансовым организациям государственного сектора</i>	1633	643	-	-
<i>по предоставленным займам иным нефинансовым организациям</i>	1634	644	-	-
<i>по предоставленным займам иным финансовым организациям</i>	1635	645	-	-
<i>по предоставленным займам некоммерческим организациям и физическим лицам – производителям товаров, работ, услуг</i>	1636	646	-	-
<i>по предоставленным займам физическим лицам</i>	1637	647	-	-
<i>по предоставленным займам транснациональным организациям и правительствам иностранных государств</i>	1638	648	-	-
<i>по предоставленным займам нерезидентам</i>	1639	649	-	-
<i>от реализации иных финансовых активов</i>	1640	650	-	-
Поступления от финансовых операций – всего	1800		-	-
<i>в том числе:</i>				

Наименование показателя	Код строки	Код по КОСГУ	За отчетный период	За аналогичный период прошлого финансового года
1	2	3	4	5
от осуществления заимствований	1900	700	-	-
из них:				
внутренние привлеченные заимствования	1910	710	-	-
внешние привлеченные заимствования	1920	720	-	-

2. ВЫБЫТИЯ

Наименование показателя	Код строки	Код по КОСГУ	За отчетный период	За аналогичный период прошлого финансового года
1	2	3	4	5
ВЫБЫТИЯ	2100		16 027 994,47	15 788 518,88
Выбытия по текущим операциям — всего	2200	200	15 818 576,47	15 632 649,88
в том числе:				
за счет оплаты труда и начислений на выплаты по оплате труда	2300	210	14 464 541,23	14 330 031,08
в том числе:				
за счет заработной платы	2301	211	11 057 853,63	11 005 383,79
за счет прочих несоциальных выплат персоналу в денежной форме	2302	212	6 000,00	11 000,00
за счет начислений на выплаты по оплате труда	2303	213	3 320 747,80	3 197 414,79
за счет прочих несоциальных выплат персоналу в натуральной форме	2304	214	79 939,80	116 232,50
за счет оплаты работ, услуг	2400	220	603 590,94	445 457,67
в том числе:				
услуг связи	2401	221	44 299,79	43 746,34
транспортных услуг	2402	222	-	-
коммунальных услуг	2403	223	-	-
арендной платы за пользование имуществом (за исключением земельных и других обособленных природных объектов)	2404	224	-	-
работ, услуг по содержанию имущества	2405	225	136 469,95	115 964,83
прочих работ, услуг	2406	226	422 821,20	285 746,50
страхования	2407	227	-	-
арендной платы за пользование земельными участками и другими обособленными природными объектами	2408	229	-	-
за счет обслуживания государственного (муниципального) долга	2500	230	-	-
из них:				
внутреннего долга	2501	231	-	-
внешнего долга	2502	232	-	-
за счет безвозмездных перечислений текущего характера	2600	240	-	-

Наименование показателя	Код строки	Код по КОСГУ	За отчетный период	За аналогичный период прошлого финансового года
1	2	3	4	5
<i>в том числе:</i>				
<i>за счет безвозмездных перечислений текущего характера государственным (муниципальным) учреждениям</i>	2601	241	-	-
<i>за счет безвозмездных перечислений финансовым организациям государственного сектора на производство</i>	2602	242	-	-
<i>за счет безвозмездных перечислений иным финансовым организациям (за исключением финансовых организаций государственного сектора) на производство</i>	2603	243	-	-
<i>за счет безвозмездных перечислений нефинансовым организациям государственного сектора на производство</i>	2604	244	-	-
<i>за счет безвозмездных перечислений иным нефинансовым организациям (за исключением нефинансовых организаций государственного сектора) на производство</i>	2605	245	-	-
<i>за счет безвозмездных перечислений некоммерческим организациям и физическим лицам производителям товаров, работ и услуг на производство</i>	2606	246	-	-
<i>за счет безвозмездных перечислений финансовым организациям государственного сектора на продукцию</i>	2607	247	-	-
<i>за счет безвозмездных перечислений иным финансовым организациям (за исключением финансовых организаций государственного сектора) на продукцию</i>	2608	248	-	-
<i>за счет безвозмездных перечислений нефинансовым организациям государственного сектора на продукцию</i>	2609	249	-	-
<i>за счет безвозмездных перечислений иным нефинансовым организациям (за исключением нефинансовых организаций государственного сектора) на продукцию</i>	2611	24A	-	-
<i>за счет безвозмездных перечислений некоммерческим организациям и физическим лицам производителям товаров, работ и услуг на продукцию</i>	2612	24B	-	-
за счет безвозмездных перечислений бюджетам	2700	250	-	-
<i>из них:</i>				
<i>за счет перечислений текущего характера другим бюджетам бюджетной системы Российской Федерации</i>	2701	251	-	-
<i>за счет перечислений текущего характера поднациональным организациям и правительствам иностранных государств</i>	2702	252	-	-
<i>за счет перечислений текущего характера международным организациям</i>	2703	253	-	-
<i>за счет перечислений капитального характера другим бюджетам бюджетной системы Российской Федерации</i>	2704	254	-	-
<i>за счет перечислений капитального характера поднациональным организациям и правительствам иностранных государств</i>	2705	255	-	-
<i>за счет перечислений капитального характера международным организациям</i>	2706	256	-	-
за счет социального обеспечения	2800	260	582 105,37	604 709,21

Наименование показателя	Код строки	Код по КОСГУ	За отчетный период	За аналогичный период прошлого финансового года
1	2	3	4	5
<i>из них:</i>				
<i>за счет пенсии, пособий и выплат по пенсионному, социальному и медицинскому страхованию населения</i>	2801	261	-	-
<i>за счет пособий по социальной помощи населению в денежной форме</i>	2802	262	-	-
<i>за счет пособий по социальной помощи населению в натуральной форме</i>	2803	263	-	-
<i>за счет пенсий, пособий, выплачиваемых работодателями, нанимателями бывшим работникам</i>	2804	264	-	6 835,83
<i>за счет пособий по социальной помощи, выплачиваемых работодателями, нанимателями бывшим работникам в натуральной форме</i>	2805	265	-	-
<i>за счет социальных пособий и компенсаций персоналу в денежной форме</i>	2806	266	582 105,37	597 873,38
<i>за счет социальных компенсаций персоналу в натуральной форме</i>	2807	267	-	-
<i>за счет операций с активами</i>	2900	270	-	-
<i>из них:</i>				
<i>за счет чрезвычайных расходов по операциям с активами</i>	2901	273	-	-
<i>за счет безвозмездных перечислений капитального характера организациям</i>	3000	280	-	-
<i>в том числе:</i>				
<i>за счет безвозмездных перечислений капитального характера государственным (муниципальным) учреждениям</i>	3001	281	-	-
<i>за счет безвозмездных перечислений капитального характера финансовым организациям государственного сектора</i>	3002	282	-	-
<i>за счет безвозмездных перечислений капитального характера иным финансовым организациям (за исключением финансовых организаций государственного сектора)</i>	3003	283	-	-
<i>за счет безвозмездных перечислений капитального характера нефинансовым организациям государственного сектора</i>	3004	284	-	-
<i>за счет безвозмездных перечислений капитального характера иным нефинансовым организациям (за исключением нефинансовых организаций государственного сектора)</i>	3005	285	-	-
<i>за счет безвозмездных перечислений капитального характера некоммерческим организациям и физическим лицам – производителям товаров, работ и услуг</i>	3006	286	-	-
<i>за счет прочих расходов</i>	3100	290	25 000,00	25 000,00

Наименование показателя	Код строки	Код по КОСГУ	За отчетный период	За аналогичный период прошлого финансового года
1	2	3	4	5
<i>в том числе:</i>				
<i>за счет уплаты налогов, пошлин и сборов</i>	3101	291	-	-
<i>за счет уплаты штрафов за нарушение законодательства о налогах и сборах, законодательства о страховых взносах</i>	3102	292	-	-
<i>за счет уплаты штрафов за нарушение законодательства о закупках и нарушение условий контрактов (договоров)</i>	3103	293	-	-
<i>за счет уплаты штрафных санкций по долговым обязательствам</i>	3104	294	-	-
<i>за счет уплаты других экономических санкций</i>	3105	295	-	-
<i>за счет уплаты иных выплат текущего характера физическим лицам</i>	3106	296	-	-
<i>за счет уплаты иных выплат текущего характера организациям</i>	3107	297	25 000,00	25 000,00
<i>за счет уплаты иных выплат капитального характера физическим лицам</i>	3108	298	-	-
<i>за счет уплаты иных выплат капитального характера организациям</i>	3109	299	-	-
<i>за счет приобретения товаров и материальных запасов</i>	3110	340	143 338,93	227 451,92
<i>из них:</i>				
<i>лекарственных препаратов и материалов, применяемых в медицинских целях</i>	3111	341	-	-
<i>продуктов питания</i>	3112	342	-	-
<i>горюче-смазочных материалов</i>	3113	343	-	-
<i>строительных материалов</i>	3114	344	-	-
<i>мягкого инвентаря</i>	3115	345	-	-
<i>прочих оборотных запасов (материалов)</i>	3116	346	139 352,33	227 451,92
<i>материальных запасов однократного применения</i>	3117	349	3 986,60	-
Выбытия по инвестиционным операциям - всего	3200		209 418,00	155 869,00
<i>в том числе:</i>				
<i>на приобретение нефинансовых активов:</i>	3300		209 418,00	155 869,00
<i>из них:</i>				
<i>основных средств</i>	3310	310	209 418,00	155 869,00
<i>нематериальных активов</i>	3320	320	-	-
<i>непроизведенных активов</i>	3330	330	-	-
<i>материальных запасов</i>	3340	340	-	-
<i>из них:</i>				
<i>прочих запасов (материалов)</i>	3346	346	-	-
<i>материальных запасов для целей капитальных вложений</i>	3347	347	-	-
<i>биологических активов</i>	3350	360	-	-
<i>на приобретение услуг, работ для целей капитальных вложений</i>	3390	228	-	-
<i>на приобретение финансовых активов:</i>	3400			
<i>из них:</i>				
<i>ценных бумаг, кроме акций и иных финансовых инструментов</i>	3410	520	-	-
<i>акций и иных финансовых инструментов</i>	3420	530	-	-

Наименование показателя	Код строки	Код по КОСГУ	За отчетный период	За аналогичный период прошлого финансового года
1	2	3	4	5
по предоставленным займам	3430	540	-	-
из них:				
бюджетам бюджетной системы Российской Федерации	3431	541	-	-
государственным (муниципальным) автономным учреждениям	3432	542	-	-
финансовым и нефинансовым организациям государственного сектора	3433	543	-	-
иным нефинансовым организациям	3434	544	-	-
иным финансовым организациям	3435	545	-	-
некоммерческим организациям и физическим лицам – производителям товаров, работ, услуг	3436	546	-	-
физическим лицам	3437	547	-	-
наднациональным организациям и правительствам иностранных государств	3438	548	-	-
нерезидентам	3439	549	-	-
иных финансовых активов	3440	550	-	-
Выбытия по финансовым операциям - всего	3600		-	-
в том числе:				
на погашение государственного (муниципального) долга	3800	800	-	-
из них:				
по внутренним привлеченным займам	3810	810	-	-
по внешним привлеченным займам	3820	820	-	-
Иные выбытия - всего	3900		-	-
из них:				

3. ИЗМЕНЕНИЕ ОСТАТКОВ СРЕДСТВ

Наименование показателя	Код строки	Код по КОСГУ	За отчетный период	За аналогичный период прошлого финансового года
1	2	3	4	5
ИЗМЕНЕНИЕ ОСТАТКОВ СРЕДСТВ	4000		16 027 994,47	15 768 518,88
По операциям с денежными средствами, не отраженных в поступлениях и выбытиях	4100		-	-
в том числе:				
по возврату дебиторской задолженности прошлых лет	4200		-	-
из них:				
по возврату дебиторской задолженности прошлых лет	4210		-	-
по возврату остатков трансфертов прошлых лет	4220		-	-

Наименование показателя	Код строки	Код по КОСГУ	За отчетный период	За аналогичный период прошлого финансового года
1	2	3	4	5
по операциям с денежными обеспечениями	4300		-	-
из них:				
возврат средств, перечисленных в виде денежных обеспечений	4310		-	-
перечисление денежных обеспечений	4320		-	-
со средствами во временном распоряжении	4400		-	-
из них:				
поступление денежных средств во временное распоряжение	4410	510	-	-632,25
выбытие денежных средств во временном распоряжении	4420	610	-	632,25
по расчетам с филиалами и обособленными структурными подразделениями	4500		-	-
из них:				
увеличение расчетов	4510	510	-	-
уменьшение расчетов	4520	610	-	-
по расчетам по иным операциям с денежными средствами, не отраженных в поступлениях и выбытиях	4600		-	-
в том числе:				
увеличение расчетов	4610	510	-	-
уменьшение расчетов	4620	610	-	-
Изменение остатков средств при управлении остатками – всего	4900		-	-
в том числе:				
поступление денежных средств на депозитные счета	4910	510	-	-
выбытие денежных средств с депозитных счетов	4920	610	-	-
поступление денежных средств при управлении остатками	4930	510	-	-
выбытие денежных средств при управлении остатками	4940	610	-	-
Изменение остатков средств — всего	5000		16 027 994,47	15 768 518,88
в том числе:				
за счет увеличения денежных средств	5010	510	-	-25 013,90
за счет уменьшения денежных средств	5020	610	16 027 994,47	15 793 532,78
за счет курсовой разницы	5030	171	-	-

3.1. АНАЛИТИЧЕСКАЯ ИНФОРМАЦИЯ ПО УПРАВЛЕНИЮ ОСТАТКАМИ

Наименование показателя	Код строки	Код по КОСГУ	Код по БК	Сумма
1	2	3	4	5
Изменение остатков средств при управлении остатками, всего	8000	x	x	-
в том числе:				
поступление денежных средств при управлении остатками, всего	8100	510		-
в том числе:				

Наименование показателя	Код строки	Код по КОСГУ	Код по БК	Сумма
1	2	3	4	5
выбытие денежных средств при управлении остатками, всего	8200	610		-
в том числе :				

4. АНАЛИТИЧЕСКАЯ ИНФОРМАЦИЯ ПО ВЫБИТИЯМ

Наименование показателя	Код строки	Код по КОСГУ	Код по БК раздела, подраздела, кода видов расхода	Сумма
1	2	3	4	5
Расходы, всего	9000	x	x	16 027 994,47
в том числе:				
Заработная плата	9000	211	0106 121	10 841 263,63
Прочие несоциальные выплаты персоналу в денежной форме	9000	212	0106 122	6 000,00
Начисления на выплаты по оплате труда	9000	213	0106 129	3 255 337,80
Прочие несоциальные выплаты персоналу в натуральной форме	9000	214	0106 122	79 939,80
Услуги связи	9000	221	0106 242	40 300,05
Услуги связи	9000	221	0106 244	3 999,74
Работы, услуги по содержанию имущества	9000	225	0106 242	112 429,95
Работы, услуги по содержанию имущества	9000	225	0106 244	24 040,00
Прочие работы, услуги	9000	226	0106 122	156 741,20
Прочие работы, услуги	9000	226	0106 242	185 600,00
Прочие работы, услуги	9000	226	0106 244	64 480,00
Социальные пособия и компенсации персоналу в денежной форме	9000	266	0106 121	25 736,37
Социальные пособия и компенсации персоналу в денежной форме	9000	266	0106 122	556 369,00
Иные выплаты текущего характера организациям	9000	297	0106 853	25 000,00
Увеличение стоимости основных средств	9000	310	0106 242	159 234,00
Увеличение стоимости основных средств	9000	310	0106 244	50 184,00
Увеличение стоимости прочих материальных запасов	9000	346	0106 242	83 023,00
Увеличение стоимости прочих материальных запасов	9000	346	0106 244	56 329,33
Увеличение стоимости прочих материальных запасов однократного применения	9000	349	0106 244	3 986,60
Заработная плата	9000	211	0113 121	216 590,00
Начисления на выплаты по оплате труда	9000	213	0113 129	65 410,00
Прочие работы, услуги	9000	226	0113 244	16 000,00
Операции с денежными обеспечениями	9900	x		-

Руководитель



(подпись)

Зиборова М.И.

(расшифровка подписи)

Наименование показателя	Код строки	Код по КОСГУ	Код по БК раздела, подраздела, кода видов расхода	Сумма
1	2	3	4	5

Главный бухгалтер
(руководитель централизованной бухгалтерии)



(подпись)

Веретёха Е. А.

(расшифровка подписи)

"22" января 2024 г.

**ОТЧЕТ ОБ ИСПОЛНЕНИИ БЮДЖЕТА
ГЛАВНОГО РАСПОРЯДИТЕЛЯ, РАСПОРЯДИТЕЛЯ, ПОЛУЧАТЕЛЯ БЮДЖЕТНЫХ СРЕДСТВ,
ГЛАВНОГО АДМИНИСТРАТОРА, АДМИНИСТРАТОРА ИСТОЧНИКОВ ФИНАНСИРОВАНИЯ ДЕФИЦИТА БЮДЖЕТА,
ГЛАВНОГО АДМИНИСТРАТОРА, АДМИНИСТРАТОРА ДОХОДОВ БЮДЖЕТА**

на 1 января 2024 г.

Главный распорядитель, распорядитель, получатель бюджетных средств,
главный администратор, администратор доходов бюджета,

главный администратор, администратор источников

финансирования дефицита бюджета Счетная палата города Липецка

Наименование бюджета Бюджет городских округов (ВИД=ГОР)

Периодичность: месячная, квартальная, годовая

Единица измерения: руб.

	КОДЫ
Форма по ОКУД	0503127
Дата	01.01.2024
по ОКПО	74017772
Глава по БК	608
по ОКТМО	42701000
по ОКЕИ	383

1. Доходы бюджета

Наименование показателя	Код строки	Код дохода по бюджетной классификации	Утвержденные бюджетные назначения	Исполнено				Неисполненные назначения
				через финансовые органы	через банковские счета	некассовые операции	итого	
1	2	3	4	5	6	7	8	9
Доходы бюджета - всего	010	x	-	-	-	-	-	-
в том числе:								
-	-		-	-	-	-	-	-

2. Расходы бюджета

Форма 0503127 с.2

Наименование показателя	Код строки	Код расхода по бюджетной классификации	Утвержденные бюджетные назначения	Лимиты бюджетных обязательств	Исполнено				Неисполненные назначения	
					через финансовые органы	через банковские счета	некассовые операции	итого	по ассигнованиям	по лимитам бюджетных обязательств
1	2	3	4	5	6	7	8	9	10	11
Расходы бюджета - всего	200	x	16 036 000,00	16 036 000,00	16 027 994,47	-	-	16 027 994,47	8 005,53	8 005,53
в том числе:										
Фонд оплаты труда государственных (муниципальных) органов	200	60801069910000060121000	3 064 000,00	3 064 000,00	3 064 000,00	-	-	3 064 000,00	-	-
Расходы	200	60801069910000060121200	3 064 000,00	3 064 000,00	3 064 000,00	-	-	3 064 000,00	-	-
Оплата труда, начисления на выплаты по оплате труда	200	60801069910000060121210	3 049 094,86	3 049 094,86	3 049 094,86	-	-	3 049 094,86	-	-
Заработная плата	200	60801069910000060121211	3 049 094,86	3 049 094,86	3 049 094,86	-	-	3 049 094,86	-	-
Социальное обеспечение	200	60801069910000060121260	14 905,14	14 905,14	14 905,14	-	-	14 905,14	-	-
Социальные пособия и компенсации персоналу в денежной форме	200	60801069910000060121266	14 905,14	14 905,14	14 905,14	-	-	14 905,14	-	-
Иные выплаты персоналу государственных (муниципальных) органов, за исключением фонда оплаты труда	200	60801069910000060122000	179 822,80	179 822,80	179 822,80	-	-	179 822,80	-	-
Расходы	200	60801069910000060122200	179 822,80	179 822,80	179 822,80	-	-	179 822,80	-	-
Оплата труда, начисления на выплаты по оплате труда	200	60801069910000060122210	9 722,80	9 722,80	9 722,80	-	-	9 722,80	-	-
Прочие несоциальные выплаты персоналу в натуральной форме	200	60801069910000060122214	9 722,80	9 722,80	9 722,80	-	-	9 722,80	-	-
Социальное обеспечение	200	60801069910000060122260	170 100,00	170 100,00	170 100,00	-	-	170 100,00	-	-
Социальные пособия и компенсации персоналу в денежной форме	200	60801069910000060122266	170 100,00	170 100,00	170 100,00	-	-	170 100,00	-	-
Взносы по обязательному социальному страхованию на выплаты денежного содержания и иные выплаты работникам государственных (муниципальных) органов	200	60801069910000060129000	926 000,00	926 000,00	918 410,63	-	-	918 410,63	7 589,37	7 589,37
Расходы	200	60801069910000060129200	926 000,00	926 000,00	918 410,63	-	-	918 410,63	7 589,37	7 589,37
Оплата труда, начисления на выплаты по оплате труда	200	60801069910000060129210	926 000,00	926 000,00	918 410,63	-	-	918 410,63	7 589,37	7 589,37
Начисления на выплаты по оплате труда	200	60801069910000060129213	926 000,00	926 000,00	918 410,63	-	-	918 410,63	7 589,37	7 589,37
Фонд оплаты труда государственных (муниципальных) органов	200	60801069990000110121000	7 803 000,00	7 803 000,00	7 803 000,00	-	-	7 803 000,00	-	-
Расходы	200	60801069990000110121200	7 803 000,00	7 803 000,00	7 803 000,00	-	-	7 803 000,00	-	-
Оплата труда, начисления на выплаты по оплате труда	200	60801069990000110121210	7 792 168,77	7 792 168,77	7 792 168,77	-	-	7 792 168,77	-	-
Заработная плата	200	60801069990000110121211	7 792 168,77	7 792 168,77	7 792 168,77	-	-	7 792 168,77	-	-
Социальное обеспечение	200	60801069990000110121260	10 831,23	10 831,23	10 831,23	-	-	10 831,23	-	-
Социальные пособия и компенсации персоналу в денежной форме	200	60801069990000110121266	10 831,23	10 831,23	10 831,23	-	-	10 831,23	-	-
Иные выплаты персоналу государственных (муниципальных) органов, за исключением фонда оплаты труда	200	60801069990000110122000	619 227,20	619 227,20	619 227,20	-	-	619 227,20	-	-
Расходы	200	60801069990000110122200	619 227,20	619 227,20	619 227,20	-	-	619 227,20	-	-
Оплата труда, начисления на выплаты по оплате труда	200	60801069990000110122210	76 217,00	76 217,00	76 217,00	-	-	76 217,00	-	-

Прочие несоциальные выплаты персоналу в денежной форме	200	60801069990000110122212	6 000,00	6 000,00	6 000,00	-	-	6 000,00	-	-
Прочие несоциальные выплаты персоналу в натуральной форме	200	60801069990000110122214	70 217,00	70 217,00	70 217,00	-	-	70 217,00	-	-
Оплата работ, услуг	200	60801069990000110122220	156 741,20	156 741,20	156 741,20	-	-	156 741,20	-	-
Прочие работы, услуги	200	60801069990000110122226	156 741,20	156 741,20	156 741,20	-	-	156 741,20	-	-
Социальное обеспечение	200	60801069990000110122260	386 269,00	386 269,00	386 269,00	-	-	386 269,00	-	-
Социальные пособия и компенсации персоналу в денежной форме	200	60801069990000110122266	386 269,00	386 269,00	386 269,00	-	-	386 269,00	-	-
Взносы по обязательному социальному страхованию на выплаты денежного содержания и иные выплаты работникам государственных (муниципальных) органов	200	60801069990000110129000	2 337 000,00	2 337 000,00	2 336 927,17	-	-	2 336 927,17	72,83	72,83
Расходы	200	60801069990000110129200	2 337 000,00	2 337 000,00	2 336 927,17	-	-	2 336 927,17	72,83	72,83
Оплата труда, начисления на выплаты по оплате труда	200	60801069990000110129210	2 337 000,00	2 337 000,00	2 336 927,17	-	-	2 336 927,17	72,83	72,83
Начисления на выплаты по оплате труда	200	60801069990000110129213	2 337 000,00	2 337 000,00	2 336 927,17	-	-	2 336 927,17	72,83	72,83
Закупка товаров, работ и услуг в сфере информационно-коммуникационных технологий	200	60801069990000110242000	580 914,80	580 914,80	580 587,00	-	-	580 587,00	327,80	327,80
Расходы	200	60801069990000110242200	338 330,00	338 330,00	338 330,00	-	-	338 330,00	-	-
Оплата работ, услуг	200	60801069990000110242220	338 330,00	338 330,00	338 330,00	-	-	338 330,00	-	-
Услуги связи	200	60801069990000110242221	40 300,05	40 300,05	40 300,05	-	-	40 300,05	-	-
Работы, услуги по содержанию имущества	200	60801069990000110242225	112 429,95	112 429,95	112 429,95	-	-	112 429,95	-	-
Прочие работы, услуги	200	60801069990000110242226	185 600,00	185 600,00	185 600,00	-	-	185 600,00	-	-
Поступление нефинансовых активов	200	60801069990000110242300	242 584,80	242 584,80	242 257,00	-	-	242 257,00	327,80	327,80
Увеличение стоимости основных средств	200	60801069990000110242310	159 560,00	159 560,00	159 234,00	-	-	159 234,00	326,00	326,00
Увеличение стоимости материальных запасов	200	60801069990000110242340	83 024,80	83 024,80	83 023,00	-	-	83 023,00	1,80	1,80
Увеличение стоимости прочих материальных запасов	200	60801069990000110242346	83 024,80	83 024,80	83 023,00	-	-	83 023,00	1,80	1,80
Прочая закупка товаров, работ и услуг	200	60801069990000110244000	203 035,20	203 035,20	203 019,67	-	-	203 019,67	15,53	15,53
Расходы	200	60801069990000110244200	92 520,00	92 520,00	92 519,74	-	-	92 519,74	0,26	0,26
Оплата работ, услуг	200	60801069990000110244220	92 520,00	92 520,00	92 519,74	-	-	92 519,74	0,26	0,26
Услуги связи	200	60801069990000110244221	4 000,00	4 000,00	3 999,74	-	-	3 999,74	0,26	0,26
Работы, услуги по содержанию имущества	200	60801069990000110244225	24 040,00	24 040,00	24 040,00	-	-	24 040,00	-	-
Прочие работы, услуги	200	60801069990000110244226	64 480,00	64 480,00	64 480,00	-	-	64 480,00	-	-
Поступление нефинансовых активов	200	60801069990000110244300	110 515,20	110 515,20	110 499,93	-	-	110 499,93	15,27	15,27
Увеличение стоимости основных средств	200	60801069990000110244310	50 184,00	50 184,00	50 184,00	-	-	50 184,00	-	-
Увеличение стоимости материальных запасов	200	60801069990000110244340	60 331,20	60 331,20	60 315,93	-	-	60 315,93	15,27	15,27
Увеличение стоимости прочих материальных запасов	200	60801069990000110244346	56 331,20	56 331,20	56 329,33	-	-	56 329,33	1,87	1,87
Увеличение стоимости прочих материальных запасов однократного применения	200	60801069990000110244349	4 000,00	4 000,00	3 986,60	-	-	3 986,60	13,40	13,40
Уплата иных платежей	200	60801069990000110853000	25 000,00	25 000,00	25 000,00	-	-	25 000,00	-	-
Расходы	200	60801069990000110853200	25 000,00	25 000,00	25 000,00	-	-	25 000,00	-	-
Прочие расходы	200	60801069990000110853290	25 000,00	25 000,00	25 000,00	-	-	25 000,00	-	-
Иные выплаты текущего характера организациям	200	60801069990000110853297	25 000,00	25 000,00	25 000,00	-	-	25 000,00	-	-

Фонд оплаты труда государственных (муниципальных) органов	200	60801130110299999121000	216 590,00	216 590,00	216 590,00	-	-	216 590,00	-	-
Расходы	200	60801130110299999121200	216 590,00	216 590,00	216 590,00	-	-	216 590,00	-	-
Оплата труда, начисления на выплаты по оплате труда	200	60801130110299999121210	216 590,00	216 590,00	216 590,00	-	-	216 590,00	-	-
Заработная плата	200	60801130110299999121211	216 590,00	216 590,00	216 590,00	-	-	216 590,00	-	-
Взносы по обязательному социальному страхованию на выплаты денежного содержания и иные выплаты работникам государственных (муниципальных) органов	200	60801130110299999129000	65 410,00	65 410,00	65 410,00	-	-	65 410,00	-	-
Расходы	200	60801130110299999129200	65 410,00	65 410,00	65 410,00	-	-	65 410,00	-	-
Оплата труда, начисления на выплаты по оплате труда	200	60801130110299999129210	65 410,00	65 410,00	65 410,00	-	-	65 410,00	-	-
Начисления на выплаты по оплате труда	200	60801130110299999129213	65 410,00	65 410,00	65 410,00	-	-	65 410,00	-	-
Прочая закупка товаров, работ и услуг	200	608011311102S6790244000	16 000,00	16 000,00	16 000,00	-	-	16 000,00	-	-
Расходы	200	608011311102S6790244200	16 000,00	16 000,00	16 000,00	-	-	16 000,00	-	-
Оплата работ, услуг	200	608011311102S6790244220	16 000,00	16 000,00	16 000,00	-	-	16 000,00	-	-
Прочие работы, услуги	200	608011311102S6790244226	16 000,00	16 000,00	16 000,00	-	-	16 000,00	-	-
Результат исполнения бюджета (дефицит / профицит)	450	x	x	x	-16 027 994,47	-	-	-16 027 994,47	x	x


3. Источники финансирования дефицита бюджета

Форма 0503127 с.3

Наименование показателя	Код строки	Код источника финансирования по бюджетной классификации	Утвержденные бюджетные назначения	Исполнено				Неисполненные назначения
				через финансовые органы	через банковские счета	некассовые операции	итого	
1	2	3	4	5	6	7	8	9
Источники финансирования дефицита бюджета - всего	500	x	-	16 027 994,47	-	-	16 027 994,47	-
в том числе:								
источники внутреннего финансирования бюджета	520	x	-	-	-	-	-	-
из них:								
источники внешнего финансирования бюджета	620	x	-	-	-	-	-	-
Изменение остатков средств	700		-	x	-	-	-	-
увеличение остатков средств, всего	710		-	x	-	-	-	x
уменьшение остатков средств, всего	720		-	x	-	-	-	x
Изменение остатков по расчетам (стр.810 + 820)	800	x	x	16027994,47	-	-	16027994,47	x

Наименование показателя	Код строки	Код источника финансирования по бюджетной классификации	Утвержденные бюджетные назначения	Исполнено				Неисполненные назначения
				через финансовые органы	через банковские счета	некассовые операции	итого	
1	2	3	4	5	6	7	8	9
изменение остатков по расчетам с органами, организующими исполнение бюджета (стр.811 + 812)	810	x	x	16027994,47	-	x	16027994,47	x
из них:								
увеличение счетов расчетов (дебетовый остаток счета 121002000)	811	x	x	-	-	x	-	x
уменьшение счетов расчетов (кредитовый остаток счета 130405000)	812	x	x	16027994,47	-	x	16027994,47	x
Изменение остатков по внутренним расчетам (стр.821 + стр. 822)	820	x	x	x	-	-	-	x
в том числе:								
увеличение остатков по внутренним расчетам	821	x	x	x	-	-	-	x
уменьшение остатков по внутренним расчетам	822	x	x	x	-	-	-	x

Руководитель



(подпись)

Зиборова М.П.
(расшифровка подписи)


Руководитель финансово-экономической службы



(подпись)

Веретёха Е.А.
(расшифровка подписи)

Главный бухгалтер



(подпись)

Веретёха Е.А.
(расшифровка подписи)

"22" января 2024 г.

**БАЛАНС
ГЛАВНОГО РАСПОРЯДИТЕЛЯ, РАСПОРЯДИТЕЛЯ, ПОЛУЧАТЕЛЯ БЮДЖЕТНЫХ СРЕДСТВ,
ГЛАВНОГО АДМИНИСТРАТОРА, АДМИНИСТРАТОРА ИСТОЧНИКОВ ФИНАНСИРОВАНИЯ ДЕФИЦИТА БЮДЖЕТА,
ГЛАВНОГО АДМИНИСТРАТОРА, АДМИНИСТРАТОРА ДОХОДОВ БЮДЖЕТА**

на 1 января 2024 г.

Главный распорядитель, распорядитель, получатель бюджетных средств,
главный администратор, администратор доходов бюджета,
главный администратор, администратор источников
финансирования дефицита бюджета
Наименование бюджета
Периодичность: годовая
Единица измерения: руб

Счетная палата города Липецка
Бюджет городских округов (ВИД=ГОР)

Дата
Код субъекта бюджетной отчетности
ОКВЭД
по ОКПО
ИНН
Глава по БК
по ОКТМО
по ОКЕИ

КОДЫ	
0503130	
01.01.2024	
74017772	
4826045154	
608	
42701000	
383	

А К Т И В	Код строки	На начало года			На конец отчетного периода		
		бюджетная деятельность	средства во временном распоряжении	итого	бюджетная деятельность	средства во временном распоряжении	итого
1	2	3	4	5	6	7	8
I. Нефинансовые активы							
Основные средства (балансовая стоимость, 010100000)*	010	1 667 998,06	-	1 667 998,06	1 798 154,77	-	1 798 154,77
Уменьшение стоимости основных средств**, всего*	020	1 667 998,06	-	1 667 998,06	1 798 154,77	-	1 798 154,77
из них:							
амортизация основных средств*	021	1 667 998,06	-	1 667 998,06	1 798 154,77	-	1 798 154,77
Основные средства (остаточная стоимость, стр. 010 - стр. 020)	030	-	-	-	-	-	-
Нематериальные активы (балансовая стоимость, 010200000)*	040	-	-	-	-	-	-
Уменьшение стоимости нематериальных активов**, всего*	050	-	-	-	-	-	-
из них:							
амортизация нематериальных активов*	051	-	-	-	-	-	-
Нематериальные активы** (остаточная стоимость, стр. 040 - стр. 050)	060	-	-	-	-	-	-

А К Т И В	Код строки	На начало года			На конец отчетного периода		
		бюджетная деятельность	средства во временном распоряжении	итого	бюджетная деятельность	средства во временном распоряжении	итого
1	2	3	4	5	6	7	8
Непроизведенные активы (010300000)** (остаточная стоимость)	070	-	-	-	-	-	-
Материальные запасы (010500000) (остаточная стоимость), всего	080	56 995,99	-	56 995,99	39 075,41	-	39 075,41
из них:							
внеоборотные	081	-	-	-	-	-	-
Права пользования активами (011100000)** (остаточная стоимость), всего	100	-	-	-	-	-	-
из них:							
долгосрочные	101	-	-	-	-	-	-
Биологические активы (011300000)** (остаточная стоимость)	110	-	-	-	-	-	-
Вложения в нефинансовые активы (010600000), всего	120	-	-	-	-	-	-
из них:							
внеоборотные	121	-	-	-	-	-	-
Нефинансовые активы в пути (010700000)	130	-	-	-	-	-	-
Нефинансовые активы имущества казны (010800000)** (остаточная стоимость)	140	-	-	-	-	-	-
Затраты на изготовление готовой продукции, выполнение работ, услуг (010900000)	150	-	-	-	-	-	-
Расходы будущих периодов (040150000)	160	-	-	-	-	-	-
Затраты на биотрансформацию (011000000)	170	-	-	-	-	-	-
Итого по разделу 1 (стр. 030 + стр. 060 + стр. 070 + стр. 080 + стр. 100 + стр. 110 + стр. 120 + стр. 130 + стр. 140 + стр. 150 + стр. 160 + стр. 170)	190	56 995,99	-	56 995,99	39 075,41	-	39 075,41

А К Т И В	Код строки	На начало года			На конец отчетного периода		
		бюджетная деятельность	средства во временном распоряжении	итого	бюджетная деятельность	средства во временном распоряжении	итого
1	2	3	4	5	6	7	8
II. Финансовые активы							
Денежные средства учреждения (020100000), всего	200	-	-	-	2 192,00	-	2 192,00
в том числе:							
на лицевых счетах учреждения в органе казначейства (020110000)	201	-	-	-	-	-	-
в кредитной организации (020120000), всего	203	-	-	-	-	-	-
из них:							
на депозитах (020122000), всего	204	-	-	-	-	-	-
из них:							
долгосрочные	205	-	-	-	-	-	-
в иностранной валюте и драгоценных металлах (020127000)	206	-	-	-	-	-	-
в кассе учреждения (020130000)	207	-	-	-	2 192,00	-	2 192,00
Финансовые вложения (020400000), всего	240	-	-	-	-	-	-
из них:							
долгосрочные	241	-	-	-	-	-	-
Дебиторская задолженность по доходам (020500000, 020900000), всего	250	-	-	-	-	-	-
из них:							
долгосрочная	251	-	-	-	-	-	-
Дебиторская задолженность по выплатам (020600000, 020800000, 030300000), всего	260	8 378,88	-	8 378,88	7 553,82	-	7 553,82
из них:							
долгосрочная	261	-	-	-	-	-	-
Расчеты по кредитам, займам (ссудам) (020700000), всего	270	-	-	-	-	-	-
из них:							
долгосрочные	271	-	-	-	-	-	-
Прочие расчеты с дебиторами (021000000), всего	280	-	-	-	-	-	-
из них:							
расчеты по налоговым вычетам по НДС (021010000)	282	-	-	-	-	-	-
Вложения в финансовые активы (021500000)	290	-	-	-	-	-	-
Итого по разделу II (стр. 200 + стр. 240 + стр. 250 + стр. 260 + стр. 270 + стр. 280 + стр. 290)	340	8 378,88	-	8 378,88	9 745,82	-	9 745,82
БАЛАНС (стр. 190 + стр. 340)	350	65 374,87	-	65 374,87	48 821,23	-	48 821,23

ПАССИВ	Код строки	На начало года			На конец отчетного периода		
		бюджетная деятельность	средства во временном распоряжении	итого	бюджетная деятельность	средства во временном распоряжении	итого
1	2	3	4	5	6	7	8
III. Обязательства							
Расчеты с кредиторами по долговым обязательствам (030100000), всего	400	-	-	-	-	-	-
из них:							
долгосрочные	401	-	-	-	-	-	-
Кредиторская задолженность по выплатам (030200000, 030300000, 030402000, 030403000), всего	410	-	-	-	-	-	-
из них:							
долгосрочная	411	-	-	-	-	-	-
Расчеты по платежам в бюджеты (030300000)	420	-	-	-	-	-	-
Иные расчеты, всего	430	-	-	-	-	-	-
в том числе:							
расчеты по средствам, полученным во временное распоряжение (030401000)	431	X	-	-	X	-	-
внутриведомственные расчеты (030404000)	432	-	-	-	-	-	-
расчеты с прочими кредиторами (030406000)	433	-	-	-	-	-	-
расчеты по налоговым вычетам по НДС (021010000)	434	-	-	-	-	-	-
расчеты по вкладам товарищей по договору простого товарищества (0304Т6000)	436	-	-	-	-	-	-
расчеты с плательщиками по единому налоговому платежу (030407000)	437	-	-	-	-	-	-
Кредиторская задолженность по доходам (020500000, 020900000), всего	470	-	-	-	-	-	-
из них:							
долгосрочная	471	-	-	-	-	-	-
Доходы будущих периодов (040140000)	510	-	-	-	-	-	-
Резервы предстоящих расходов (040160000)	520	692 666,00	-	692 666,00	923 114,09	-	923 114,09
Итого по разделу III (стр. 400+стр. 410+стр. 420+стр. 430+ стр. 470+ стр. 510 + стр. 520)	550	692 666,00	-	692 666,00	923 114,09	-	923 114,09
IV. Финансовый результат							
Финансовый результат экономического субъекта	570	-627 291,13	-	-627 291,13	-874 292,86	-	-874 292,86
БАЛАНС (стр. 550 + стр. 570)	700	65 374,87	-	65 374,87	48 821,23	-	48 821,23

* Данные по этим строкам в валюту баланса не входят.

** Данные по этим строкам приводятся с учетом амортизации и (или) обесценения нефинансовых активов, раскрываемого в Пояснительной записке.


СПРАВКА
о наличии имущества и обязательств на забалансовых счетах

Номер счета	Наименование забалансового счета, показателя	Код строки	На начало года	На конец отчетного периода
1	2	3	4	5
01	Имущество, полученное в пользование	010	610 683,61	610 683,61
02	Материальные ценности на хранении	020	-	-
03	Бланки строгой отчетности	030	-	-
04	Сомнительная задолженность, всего	040	-	-
	в том числе:			
05	Материальные ценности, оплаченные по централизованному снабжению	050	-	-
06	Задолженность учащихся и студентов за невозвращенные материальные ценности	060	-	-
07	Награды, призы, кубки и ценные подарки, сувениры	070	-	-
08	Путевки неоплаченные	080	-	-
09	Запасные части к транспортным средствам, выданные взамен изношенных	090	-	-
10	Обеспечение исполнения обязательств, всего	100	-	-
	в том числе:			
	задаток	101	-	-
	залог	102	-	-
	банковская гарантия	103	-	-
	поручительство	104	-	-
	иное обеспечение	105	-	-
11	Государственные и муниципальные гарантии, всего	110	-	-
	в том числе:			
	государственные гарантии	111	-	-
	муниципальные гарантии	112	-	-
12	Спецоборудование для выполнения научно-исследовательских работ по договорам с заказчиками	120	-	-
13	Экспериментальные устройства	130	-	-
14	Расчетные документы, ожидающие исполнения	140	-	-
15	Расчетные документы, не оплаченные в срок из-за отсутствия средств на счете государственного (муниципального) учреждения	150	-	-
16	Переплаты пенсий и пособий вследствие неправильного применения законодательства о пенсиях и пособиях, счетных ошибок	160	-	-

1	2	3	4	5
17	Поступления денежных средств, всего	170	x	-
	в том числе:			
	доходы	171	x	-
	расходы	172	x	-
	источники финансирования дефицита бюджета	173	x	-
18	Выбытия денежных средств, всего	180	x	-
	в том числе:			
	расходы	182	x	-
	источники финансирования дефицита бюджета	183	x	-
19	Невыясненные поступления прошлых лет	190		-
20	Задолженность, не востребованная кредиторами, всего	200		-
	в том числе:			
21	Основные средства в эксплуатации	210	292 400,06	312 493,06
22	Материальные ценности, полученные по централизованному снабжению	220	-	-
23	Периодические издания для пользования	230	-	-
24	Нефинансовые активы, переданные в доверительное управление	240	-	-
25	Имущество, переданное в возмездное пользование (аренду)	250	-	-
26	Имущество, переданное в безвозмездное пользование	260	-	-
27	Материальные ценности, выданные в личное пользование работникам (сотрудникам)	270	20 041,51	20 041,51
29	Представленные субсидии на приобретение жилья	280	-	-
30	Расчеты по исполнению денежных обязательств через третьих лиц	290	-	-
31	Акции по номинальной стоимости	300	-	-
38	Сметная стоимость создания (реконструкции) объекта концессии	310	-	-
39	Доходы от инвестиций на создание и (или) реконструкцию объекта концессии	320	-	-
40	Финансовые активы в управляющих компаниях	330	-	-
42	Бюджетные инвестиции, реализуемые организациями	340	-	-
45	Доходы и расходы по долгосрочным договорам строительного подряда	350	-	-
49	Непризнанный результат объекта инвестирования	360	-	-

Руководитель

(подпись)



Зиборова М.П.

(расшифровка подписи)

 Главный бухгалтер
 (руководитель
 централизованной
 бухгалтерии)



(подпись)

Веретёха Е.А.

(расшифровка подписи)

"22" января 2024

Утв. приказом Минфина РФ
от 28 декабря 2010 г. № 191н
(в ред. от 16 ноября 2016 г.)

ПОЯСНИТЕЛЬНАЯ ЗАПИСКА

на 1 января 2024 г.

Главный распорядитель, распорядитель,
получатель бюджетных средств, главный администратор,
администратор доходов бюджета,
главный администратор, администратор
администратор источников финансирования
дефицита бюджета Счетная палата города Липецка

Наименование бюджета
(публично-правового образования) Бюджет городских округов (ВИД=ГОР)

Периодичность: месячная, квартальная, годовая

Единица измерения: руб.

	КОДЫ
Форма по ОКУД	0503160
Дата	01.01.2024
по ОКПО	74017772
Глава по БК	608
по ОКТМО	42701000
по ОКЕИ	383

Раздел 1. Организационная структура Счетной палаты города Липецка.

Счетная палата города Липецка (далее - Счетная палата) образована на основании Решения Липецкого городского Совета депутатов 25.03.2008 №782 (запись в ЕГРЮЛ №2084823058417).

Основным видом деятельности Счетной палаты является деятельность органа местного самоуправления по реализации задач, определенных Бюджетным Кодексом РФ, Федеральными Законами от 06.10.2003 № 131-ФЗ «Об общих принципах организации и деятельности местного самоуправления в Российской Федерации», от 07.02.2011 №6-ФЗ «Об общих принципах организации и деятельности контрольно-счетных органов субъектов Российской Федерации и муниципальных образований», Положениями «Об основах бюджетного устройства и бюджетного процесса в городе Липецке», «О Счетной палате города Липецка», иными законами Российской Федерации и Липецкой области.

В отчетном периоде руководителями организации являются:

Зиборова Марина Петровна – председатель Счетной палаты города Липецка,

Затонских Оксана Вячеславовна – заместитель председателя Счетной палаты города Липецка,
Веретёха Екатерина Александровна – главный бухгалтер Счетной палаты города Липецка.

Ведение бухгалтерского учета в Счетной палате осуществляется согласно Плану счетов бюджетного учета и Инструкции по его применению, утвержденной приказом Министерства финансов Российской Федерации от 06.12.2010 №162н, а также Учетной политике Счетной палаты, утвержденной распоряжением председателя Счетной палаты от 28.12.2022 № 73-од.

Отчетность Счетной палаты составлена в соответствии с требованиями Инструкции о порядке составления и представления годовой, квартальной и месячной бюджетной отчетности, утвержденной приказом Министерства финансов Российской Федерации от 28.12.2010 № 191н, федеральными стандартами финансовой отчетности для организаций государственного сектора.

Представление отчетности осуществляется в сроки, установленные приказом департамента финансов администрации города Липецка от 21.12.2023 № 1188 «О сроках представления главными распорядителями бюджетных средств, главными администраторами доходов бюджета города, главными администраторами источников финансирования дефицита бюджета города месячной, квартальной и годовой бюджетной отчетности и сводной бухгалтерской отчетности муниципальных бюджетных и автономных учреждений города Липецка в 2023 году».

В составе отчетности за 2023 год представлены следующие формы:

- ф.0503110 «Справка по заключению счетов бюджетного учета отчетного финансового года»;
- ф.0503121 «Отчет о финансовых результатах деятельности»;
- ф.0503123 «Отчет о движении денежных средств»;
- ф.0503127, ф.0503127_ЭКР «Отчет об исполнении бюджета главного распорядителя, распорядителя, получателя бюджетных средств...»;
- ф.0503128 «Отчет о бюджетных обязательствах»;
- ф.0503130 «Баланс главного распорядителя...» со справкой о наличии имущества и обязательств на забалансовых счетах;
- ф.0503160 «Пояснительная записка»;
- ф.0503164 «Сведения об исполнении бюджета»;
- ф.0503168 «Сведения о движении нефинансовых активов»;
- ф.0503169 «Сведения по дебиторской и кредиторской задолженности»;
- ф. 0503175 «Сведения о принятых и неисполненных обязательствах получателя бюджетных средств».

Штатная численность Счетной палаты составляет 14 человек и изменений по сравнению с 2022 годом нет. Фактическая численность на 01.01.2024 года составляет 13 человек, вакансия по 1 штатной единице ведущей группы должностей муниципальной службы - инспектор отдела контроля за исполнением бюджета и экспертно-аналитической работы.

Счетная палата является главным распорядителем бюджетных средств, подведомственных учреждений не имеет.

Раздел 2. Результаты деятельности Счетной палаты.

Основными показателями деятельности Счетной палаты являются:

- количество контрольных и экспертно-аналитических мероприятий;
- количество проведенных экспертиз проектов нормативно-правовых актов.

В отчетном периоде Счетной палатой в целях осуществления своих полномочий проведено:

- 25 контрольных мероприятий,
- 7 экспертно-аналитических мероприятий;
- 41 проверка,
- 138 экспертиз проектов нормативно-правовых актов.

На 2023 год Счетной палате из бюджета города Липецка предусмотрены ассигнования в сумме 16036000,00 рублей, в том числе:

- 15738000,00 руб. на обеспечение текущей деятельности;
- 282000,00 руб. в рамках муниципальной программы «Управление муниципальными финансами и муниципальным долгом города Липецка»;
- 16000,0 руб. в рамках муниципальной программы "Организация повышения квалификации муниципальных служащих».

В 2023 году 7 муниципальных служащих Счетной палаты прошли повышение квалификации по профильным темам.

Обеспечение текущей деятельности Счетной палаты осуществляется с учетом соблюдения требований законодательства Российской Федерации и иных нормативно-правовых актов по осуществлению закупочной деятельности в РФ.

В рамках оптимизации бюджетных расходов Счетной палатой в течение 2023 года осуществлялись следующие мероприятия:

1. Расходы на услуги сотовой связи осуществлялись в пределах лимитов, утвержденных распоряжением председателя Счетной палаты.
2. Отсутствие кредиторской задолженности на 01.01.2024 года.
3. Отсутствие просроченной дебиторской и кредиторской задолженности на 01.01.2024 года.
4. Ежемесячно осуществлялся контроль за соблюдением заключения муниципальных контрактов и договоров в пределах доведенных лимитов бюджетных обязательств.
5. Проводился постоянный анализ рыночных цен при приобретении товаров и услуг для обеспечения нужд Счетной палаты.
6. Использовались инструменты нормирования закупок для нужд Счетной палаты.

Раздел 3. Анализ отчета об исполнении бюджета Счетной палаты.

Согласно отчету о движении денежных средств (ф. 0503123):

Поступления по текущим операциям в 2023 году отсутствуют. В 2022 году поступления составили 20000,00 рублей.

Выбытия по текущим операциям за 2023 год составили 16027994,47 рублей. За аналогичный период 2022 года выбытия составили 15788518,88 рублей. Увеличение расходов в 2023 году по сравнению с 2022 годом составило 239475,59 рублей.

Согласно отчету об исполнении бюджета (ф.0503127), утверждено на 2023 год Счетной палате бюджетных назначений в сумме 16036000,00 рублей, доведено лимитов бюджетных обязательств в сумме 16036000,00 рублей. Исполнено через финансовые органы в сумме 16027994,47 рубля. Неисполненные назначения по лимитам бюджетных обязательств и ассигнованиям составили 8005,53 рублей.

Согласно отчету о бюджетных обязательствах (ф.503128) на 2023 год утверждено и доведено бюджетных ассигнований и лимитов бюджетных обязательств в сумме 16036000 рублей, что соответствует ф. 0503127.

По состоянию на 01.01.2024 года:

- 1) Принято бюджетных обязательств на сумму 16035656,67 руб., в том числе с применением конкурентных способов определения поставщика на сумму 21134,14 руб. и денежных обязательств в сумме 16027994,47 рублей.
- 2) Не исполнено принятых бюджетных обязательств на сумму 7662,20 руб., в том числе:

- по расходам на начисления на выплаты по оплате труда лицам, замещающим муниципальные должности, в сумме 7589,37 руб.;

- по расходам на начисления на выплаты по оплате труда лицам, замещающим должности муниципальной службы, в сумме 72,83 рублей.

В разделе 3 ф.0503128 отражены обязательства финансовых годов, следующих за текущим годом:

- по расходам в сумме 48692000,00 руб. на бюджетные обязательства 2024-2026 годов;

- по резервам предстоящих расходов на оплату отпусков за фактически отработанное время, включая начисления на выплаты по оплате труда, в сумме 923114,09 рублей.

Согласно ф. 0503164 "Сведения об исполнении бюджета", исполнение бюджетных назначений от утвержденных и доведенных бюджетных данных составило 99,95 процентов от утвержденных бюджетных назначений.

Согласно ф. 0503175 «Сведения о принятых и неисполненных обязательствах получателя бюджетных средств» в 2023 году Счетной палатой посредством совместного электронного аукциона проведена 1 конкурентная закупка для обеспечения нужд Счетной палаты на поставку бумаги для офисной техники на сумму 21134,14 руб. по коду 60801069990000110244346. Начальная максимальная цена контракта составила 29766,40 руб., муниципальный контракт заключен на сумму 21134,14 руб., экономия бюджетных средств составила 8632,26 руб. или 29 процентов от начальной максимальной цены контракта.

Расхождений по формулам внутридокументального и междокументального контроля в представленной отчетности нет.

Раздел 4. Анализ показателей финансовой отчетности Счетной палаты.

«Справка по заключению счетов бюджетного учета отчетного финансового года» (ф. 0503110) по состоянию на 01.01.2024 года составлена по бюджетной деятельности с соблюдением равенства показателей по кодам КОСГУ, отраженным в Справке ф. 0503110, показателям по кодам КОСГУ, отраженным в Отчете о финансовых результатах (ф.050121).

Средства, поступившие во временное распоряжение, у Счетной палаты отсутствуют.

В Отчете о финансовых результатах деятельности (ф. 0503121) отражена бюджетная деятельность Счетной палаты в разрезе кодов КОСГУ и видов деятельности.

Согласно отчету о финансовых результатах (ф. 0503121) за 2023 год доходы у Счетной палаты отсутствуют, расходы составили 16274996,20 рублей. За 2022 год доходы у Счетной палаты составили 20000,00 руб., расходы - 16082322,45 рубля.

По строке 560 отражены резервы предстоящих расходов в сумме -230448,09 руб.: в том числе по сч. 401.60 «Резервы предстоящих расходов» начислены отпускные и страховые взносы на суммы отпускных выплат за счет резерва по неиспользованным отпускам за 2023 год в сумме 923114,09 руб., и списаны использованные отпускные и страховые взносы на суммы отпускных выплат за счет резерва по отпускам за 2022 год в 692666,00 рублей.

Баланс Счетной палаты (ф.0503130) составлен по бюджетной деятельности. Иную деятельность Счетная палата не осуществляет.

В разделе 1 «Нефинансовые активы» остатки основных средств, материальных запасов, амортизации соответствуют показателям, отраженным в ф. 0503168 «Сведения о движении нефинансовых активов».

Начисленная амортизация приобретаемых основных средств в 2023 году списывалась на текущие расходы при вводе в эксплуатацию. Средний возраст основных средств Счетной палаты составляет 8 лет.

В сведениях о движении нефинансовых активов (ф.0503168) в разделе 3 за 2023 год отражено наличие недвижимого имущества стоимостью 610683,61 рублей, полученного в безвозмездное пользование от Муниципального казенного учреждения «Управление ресурсного обеспечения администрации г. Липецка» (МКУ "УРО").

В 2023 году Счетной палатой приобретено основных средств на сумму 263684,00 рублей. Списано основных средств на сумму 133527,29 рублей.

Нефинансовые активы, составляющие имущество казны, у Счетной палаты отсутствуют. Расхождения оборотов по КОСГУ 310, 340 форм 0503121 и 0503168 отсутствуют.

Согласно справке о наличии имущества и обязательств на забалансовых счетах, на 01.01.2024 года на забалансовых счетах у Счетной палаты числятся имущество и обязательства:

- недвижимое имущество в пользовании, полученное по договору безвозмездного пользования от МКУ «УРО» балансовой стоимостью 610683,61 руб.;
- основные средства до 10000 руб. на сумму 312493,06 руб.;
- материальные ценности, выданные в личное пользование сотрудникам на сумму 20041,51 рубль.

В ф.0503169 "Сведения по дебиторской и кредиторской задолженности" по состоянию на 01.01.2024 года указана дебиторская задолженность на общую сумму 7553,82 руб. - по услугам связи (сч.120621000)

(ПАО Ростелеком – 236,33 руб., ПАО Мегафон – 7037,49 руб., ООО «Т2 Мобайл» - 280,00 руб.). По сравнению с 2022 годом данная задолженность уменьшилась на 825,06 рублей.

Кредиторская задолженность на 01.01.2024 года по «Резервам предстоящих расходов» у Счетной палаты составила 923114,09 руб., что больше, чем за 2022 год на 230448,09 рублей.

Просроченной дебиторской и кредиторской задолженности на 01.01.2024 не имеется.

Сведения о показателях бухгалтерской отчетности Счетной палаты за 2023 год по сегментам отражают следующую информацию:

1) по сч. 30211000 отражены расходы на оплату труда работников Счетной палаты на сумму 11057853,63 руб.;

2) по сч. 30214000 отражены расходы на прочие несоциальные выплаты персоналу в натуральной форме на сумму 79939,80 руб.;

3) по сч. 30221000 отражены расходы на услуги связи на сумму 44892,61 руб., в т.ч.:

- 41125,11 руб. (Кавказский филиал ПАО «Мегафон», Липецкий филиал ПАО «Ростелеком», ООО «Т2 Мобайл»);

- 3767,50 руб. (УФПС Липецкой области);

4) по сч. 30225000 отражены расходы на работы и услуги по содержанию имущества на сумму 136469,95 руб., в т.ч.:

- 63200,00 руб. (3200,00 руб. - ООО «Ф1 Сервис», 60000,00 руб. - ООО «Альянс-КБ»);

- 5840,00 руб. (2700,00 руб. – ООО Ф1 Сервис», 3140,00 руб. - ООО «Служба доставки воды»);

- 49229,95 руб. (30779,95 руб. – ИП Дмитриева Л.А., 18450,00 руб. - ИП Толстов Р.А.);

- 18200,00 руб. (8000,00 руб. – ИП Толстов Р.А., 10200,00 руб. – ИП Фатеева Е.А.);

5) по сч. 30226000 отражены расходы на прочие работы, услуги на сумму 266080,00 руб., в т.ч.:

- 32000,00 руб. (НГУЭУ);

- 72000,00 руб. (500,00 руб. - ООО «АйПринт», 1550,00 руб. – ООО «Утилизация техники», 7200,00 руб.

– ООО «Компания «Тензор», 11800,00 – ООО «Рэдком», 12000,00 руб. – ООО «Партнер», 38950,00 руб. – ООО «Метмашпроект»);

- 22100,00 руб. (21500,00 руб. – ЧУДНПО «Фин-инфо», 600,00 руб. - ООО «Утилизация техники»);

- 113600,00 руб. (113600,00 руб. – ИП Масс Ю.В.);

- 26380,00 руб. (7020,00 руб. – Фонд «Знание», 5500,00 руб. – АНОО ДПО «Высшая школа закупок», 13860,00 руб. – ИП Мухина Р.А.);

- 6) по сч. 30231000 отражены расходы по приобретению основных средств на сумму 209418,00 руб., в т.ч.:
- 109235,00 руб. (64935,00 руб. – ООО «Рэдком», 44300,00 руб. – ООО «Ситилинк»);
 - 37786,00 руб. (15146,00 руб. - ООО «Комус-развитие», 16650,00 руб. – «Служба доставки воды», 5990,00 руб. - ООО «Ситилинк»);
 - 49999,00 руб. (ИП Толстцов Р.А.);
 - 12398,00 руб. (5510,00 руб. - ИП Решнянский А.В., 6888,00 руб. – ИП Мучной К.В.);
- 7) по сч. 30234000 отражены расходы по приобретению материальных запасов на сумму 143338,93 руб., в т.ч.:
- 82697,00 руб. (22097,00 руб. – ООО «Комус-развитие», 60600,00 руб. – ООО «Рэдком»);
 - 56482,23 руб. (8320,00 руб. – ООО «Служба доставки воды», 23041,49 руб. – ООО «Комус-развитие», 21134,14 руб. – ООО «Тренд», 3986,60 руб. – ООО НПО «Микрос»);
 - 326,00 руб. (ИП Толстцов Р.А.);
 - 3833,70 руб. (ИП Рыбаков А.В.);
- 8) по сч. 30266000 отражены расходы на социальные пособия и компенсации персоналу в денежной форме на сумму 582105,37 руб.;
- 9) по сч. 30297000 отражены взносы в Союз МКССО на сумму 25000,00 руб.;
- 10) по сч. 30300000 отражена сумма 9469101,88 руб., в т.ч.:
- 1424799,00 руб. (сч. 30301) - налог на доходы физических лиц с заработной платы;
 - 21991,72 руб. (сч. 30306) – страховые взносы на обязательное социальное страхование от несчастных случаев на производстве и профессиональных заболеваний на заработную плату;
 - 4723555,08 руб. (сч. 30314) – расчеты по единому налоговому платежу;
 - 3298756,08 руб. (сч. 30315) – страховые взносы на заработную плату.

Раздел 5. Прочие вопросы деятельности Счетной палаты.

Перед составлением годовой отчетности по распоряжению председателя Счетной палаты от 27.12.2023 № 44-од проведена полная инвентаризация имущества и расчетов с подписанием актов сверок.

Расхождений между данными бухгалтерского учета и фактического наличия не установлено.

Во исполнение пункта 1 плана проведения аудиторских мероприятий на 2024 год, утвержденного председателем Счетной палаты города Липецка 22.12.2023 года, в соответствии с программой аудиторского

мероприятия уполномоченным должностным лицом Счетной палаты проведен аудит подтверждения достоверности бюджетной отчетности и соответствия порядка ведения бюджетного учета единой методологии бюджетного учета, составления, представления и утверждения бюджетной отчетности за 2023 год. Вывод по итогам мероприятия: бюджетная отчетность достоверна, нарушений по составлению и представлению годовой бюджетной отчетности не установлено.

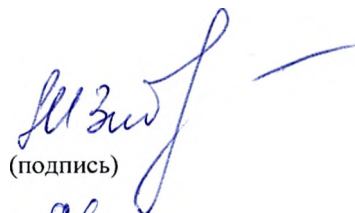
Отчет за 2023 подписан:

первая подпись - председатель Счетной палаты города Липецка Зиборова Марина Петровна;

вторая подпись - начальник финансово-организационного отдела (с исполнением полномочий главного бухгалтера) – Веретёха Екатерина Александровна.

В ПК «Свод-Смарт» предусмотрено подписание отчетности руководителем планово-экономической службы. Данная должность штатным расписанием Счетной палаты не предусмотрена, но должность начальника финансово-организационного отдела наделена обязанностями по планированию финансово-хозяйственной деятельности.

Руководитель


(подпись)

Зиборова М.П.
(расшифровка подписи)

Руководитель планово-экономической службы


(подпись)

Веретёха Е.А.
(расшифровка подписи)

Главный бухгалтер


(подпись)

Веретёха Е.А.
(расшифровка подписи)

"22" января 2024 г.